

Հ Ա Շ Վ Ե Տ Վ ՈՒ Թ Յ ՈՒ Ն

**Հայաստանի Հանրապետության արդարադատության նախարարության իրավաբանական
անձանց պետական ռեգիստրի գործակալության կողմից**

01.01.2020-31.12.2020 թվականների ընթացքում կատարած աշխատանքների վերաբերյալ

31.12.2020թ. դրությամբ գրանցված (հաշվառված) են՝

Կազմակերպատիրավական տեսակ	Քանակ
Սևհամեռնարկատեր	135252
Աստիճանային պատասխանատվությամբ ընկերություն	64808
Հասարակական կազմակերպություն	5136
Սևհատկան ձեռնարկություն	2960
Վիտադրական կրոստերափվ	2880
Փակ բաժնետիրական ընկերություն	2756
Պետական ոչ առևտրային կազմակերպություն	1841
Հիմնարկ	1663
Համայնքային ոչ առևտրային կազմակերպություն	1449
Սեանձնացված ստորաբաժանում	1886
Հիմնադրամ	1335
Բաց բաժնետիրական ընկերություն	730
Համափրություն	701
Վրիժանակցական կազմակերպություն	671
Լիակատար (սևհատկան) ընկերություն	569

Դու սար ձեռնարկու թյ ու ն	492
Ապառդական կրոսքրաթիվ	464
Պետական (իշխանու թյ ան սեղական մարմնի) ձեռնարկու թյ ու ն	220
Իրավաբանական անձանց միու թյ ու ն	229
Գյ ու ղսցիական կոլ եկսիվ սնսեսու թյ ու ն	140
Գյ ու ղանսեսական կրոսքրաթիվ	102
Կու սակցու թյ ու ն	87
Յանայ նքսյ ին կաաակարչ ական հիմնարկ	60
Կրոնական կազմակերար թյ ու ն	56
Պետական մարմին	51
Գործաուու ների միու թյ ու ն	34
Ջրօգտագործողների ընկերու թյ ու ն	18
Անել սրասարոյ ու նսբերական սպլ առ	11
ԻՆՔԱԿԱՐԳԱԿՐԿՄ ԿԱՅԱԿԵՐՄՈՒԹՅՈՒՆ	5
Ակսիվների համախու մթ	3
Պետական կաաակարչ ական հիմնարկ	2

01.01.2020թ.-31.12.2020թ. սկզբնական գրանցումների (հաշվառումների) քանակը

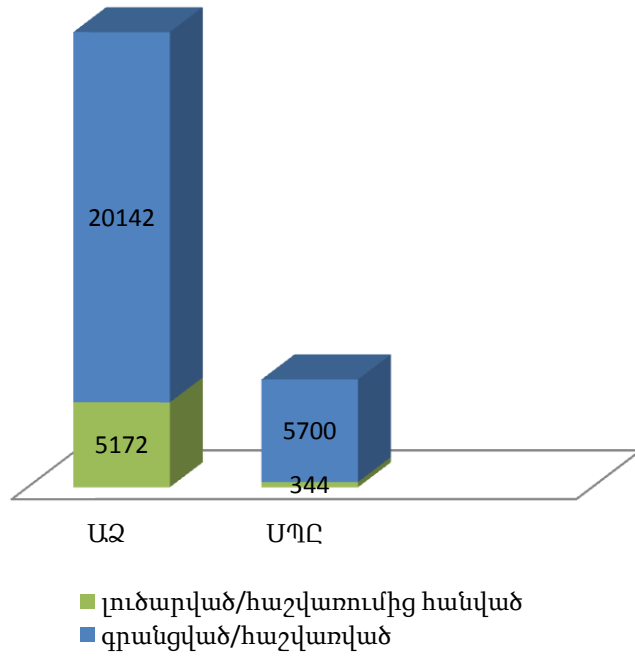
1	Անհատ ձեռնարկատեր	20142
2	Սահմանափակ պատասխանատվությամբ ընկերություն	5700
3	Փակ բաժնետիրական ընկերություն	121
4	Բաց բաժնետիրական ընկերություն	11
5	Առանձնացված ստորաբաժանում	43
6	Սպառողական կոոպերատիվ	7
7	Արտադրական կոոպերատիվ	2
8	Գյուղատնտեսական կոոպերատիվ	22
9	Հասարակական կազմակերպություն	336
10	Հիմնադրամ	121
11	Հիմնարկ	9
12	Համատիրություն	23
13	Իրավաբանական անձանց միություն	1
14	Կրոնական կազմակերպություն	3
15	Պետական մարմին	8
16	Արհեստակցական կազմակերպություն	10
17	Համայնքային ոչ առևտրային կազմակերպություն	11

18	Պետական ոչ առևտրային կազմակերպություն	4
19	Կուսակցություն	3

01.01.2020 - 31.12.2020 թթ. ընկած ժամանակահատվածում (ստորև՝ գծապատկեր 1)

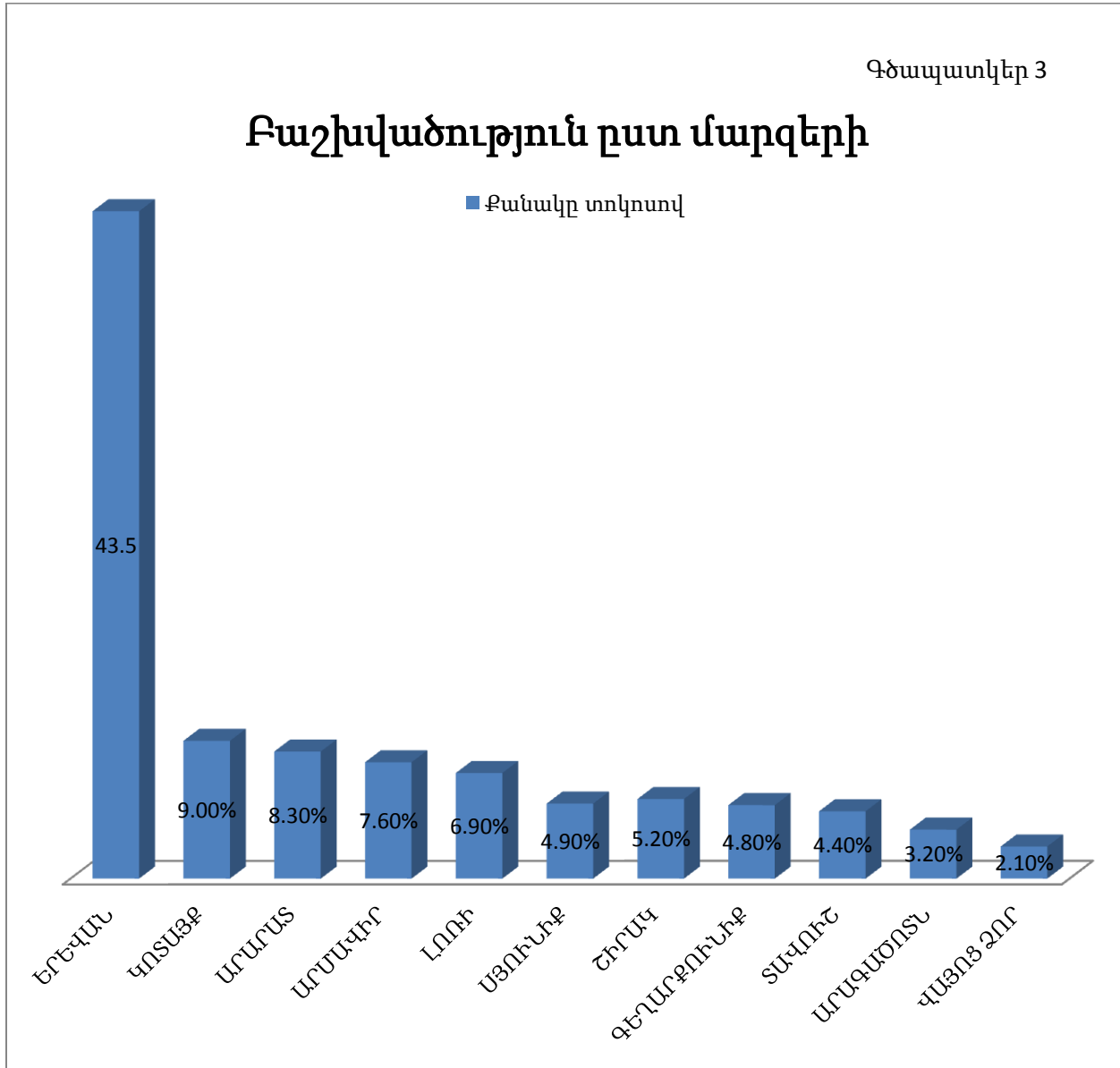
	ԱՁ սկզբնական հաշվառում	Նախկինում ԱՁ հաշվառված անձի կրկին հաշվառում	ԱՁ հաշվառումից հանում	ՍՊԸ սկզբնական պետական գրանցում/ որից ստանդարտ կանոնադրությամբ գրանցված ՍՊԸ		ՍՊԸ լուծարում
01.01.2020-01.02.2020	1821	357	479	571	463	19
01.02.2020-01.03.2020	2206	372	545	740	628	27
01.03.2020-01.04.2020	1315	223	329	507	409	20
01.04.2020-01.05.2020	349	78	102	161	145	5
01.05.2020-01.06.2020	1961	294	596	499	430	42
01.06.2020-01.07.2020	2168	315	592	696	547	50
01.07.2020-01.08.2020	1896	267	482	529	457	25
01.08.2020-01.09.2020	1775	269	479	581	468	16
01.09.2020-01.10.2020	1678	233	391	538	442	45
01.10.2020-01.11.2020	627	85	315	258	201	37
01.11.2020-01.12.2020	761	99	335	266	204	18
01.12.2020-31.12.2020	894	99	527	354	277	40
Ընդամենը	17451	2691	5172	5700	4671	344

**Հաշվառված /հաշվառումից
հանված ԱԶ
գրանցված/լուծարված ՄՊԸ**

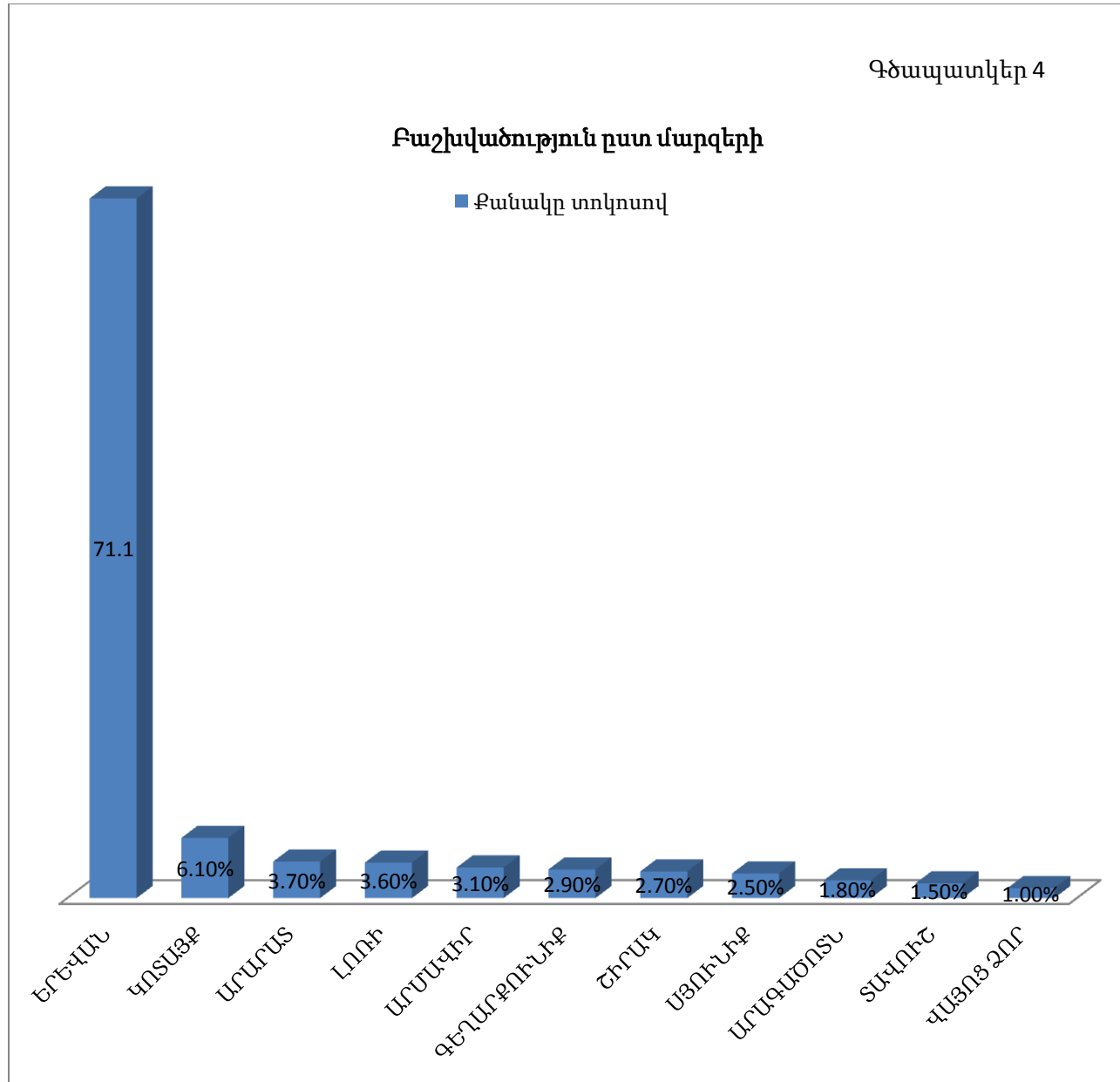


Բաշխվածությունը ըստ մարզերի

Անհատ Ձեռնարկատերերի բաշխվածությունը ըստ մարզերի (տոկոսային հարաբերակցությունը ներկայացված է Գծապատկեր 2-ում)



Առևտրային կազմակերպությունների բաշխվածությունը ըստ մարզերի (տոկոսային հարաբերակցությունը ներկայացված է Գծապատկեր 3-ում)



**Օտարերկրյա ներդրումների վիճակագրություն (տոկոսային հարաբերակցությունը ներկայացված է
Գծապատկեր 4-ում)**

Երկիր	Քանակ	
Իրանի Իսլամական Հանրապետություն	5886	37.04%
Ռուսաստան	2536	15.96%
Հնդկաստան	2115	13.31%
Արաբական Միացյալ Էմիրություններ	920	5.79%
Ամերիկայի Միացյալ Նահանգներ	801	5.04%
Վրաստան	337	2.12%
Լիբանան	274	1.72%
Սիրիայի Արաբական Հանրապետություն	271	1.71%
Ֆրանսիա	264	1.66%
Ուկրաինա	217	1.37%
Գերմանիա	163	1.03%
Իտալիա	154	0.97%
ԿԱՆԱԴԱ	149	0.94%

Միացյալ Թագավորություն	126	0.79%
Թուրքիա	122	0.77%
ՉԻՆԱՍՏԱՆ	104	0.65%
Նիդերլանդներ	90	0.57%
Իրաք	80	0.50%
Ֆիլիպիններ	72	0.45%
Ղազախստան	65	0.41%
ԱՎՍՏՐԱԼԻԱ	55	0.35%
ԲԵԼԱՌՈՒՍ	55	0.35%
Լեհաստան	48	0.30%
Հորդանան	48	0.30%
Շվեյցարիա	47	0.30%
Իսրայել	46	0.29%
Հունաստան	45	0.28%
Իսպանիա	44	0.28%
Ուզբեկստան	43	0.27%
Չեխիայի Հանրապետություն	37	0.23%
Բելգիա	36	0.23%

Ապատրիդ	34	0.21%
Կիպրոս	34	0.21%
Լատվիա	33	0.21%
Օման	30	0.19%
Շվեդիա	30	0.19%
Ավստրիա	29	0.18%
Բուլղարիա	23	0.14%
ԿՈՐԵԱՅԻ ՀԱՆՐԱՊԵՏՈՒԹՅՈՒՆ	23	0.14%
Եմեն	22	0.14%
Եգիպտոս	20	0.13%
Մոլդովա	18	0.11%
Քուվեյթ	15	0.09%
Պակիստան	15	0.09%
Հունգարիա	14	0.09%
Թուրքմենստան	13	0.08%
Էստոնիա	12	0.08%
Բահրեյն	12	0.08%
Արգենտինա	12	0.08%

Բրազիլիա	12	0.08%
Լիտվիա	12	0.08%
Ճապոնիա	11	0.07%
Սլովակիա	11	0.07%
Իռլանդիա	10	0.06%
Ղրղզստան	10	0.06%
ԿՈՐԵԱՅԻ ԺՈՂՈՎՐԴԱԿԱՆ ԺՈՂՈՎՐԴԱՎԱՐԱԿԱՆ ՀԱՆՐԱՊԵՏՈՒԹՅՈՒՆ	9	0.06%
Նիգերիա	8	0.05%
Դոմինիկա	8	0.05%
Աֆղանստան	8	0.05%
Դոմինիկյան Հանրապետություն	7	0.04%
Սերբիայի Հանրապետություն	6	0.04%
Դանիա	6	0.04%
Կուբա	6	0.04%
Վենեսուելա	5	0.03%
Վիրջինյան կղզիներ(ԱՄՆ)	5	0.03%
Նորվեգիա	5	0.03%
Նեպալ	5	0.03%

Ֆինլանդիա	5	0.03%
Ռումինիա	5	0.03%
Սաուդյան Արաբիա	5	0.03%
Նոր Զելանդիա	5	0.03%
Ինդոնեզիա	4	0.03%
Սինգապուր	4	0.03%
Հարավաֆրիկյան Հանրապետություն	4	0.03%
Գրենադա	4	0.03%
Փղոսկրի Ափ	4	0.03%
Մարոկկո	4	0.03%
Անգիլիա	3	0.02%
Սեյշելներ	3	0.02%
Շրի Լանկա	3	0.02%
Սլովենիա	3	0.02%
ՍԵՆԹ ՔԻԹՍ ԵՎ ՆԵՎԻՍ	3	0.02%
Տաջիկստան	3	0.02%
Եթովպիա	3	0.02%
Գանա	2	0.01%

Ուրուգվայ	2	0.01%
Սուդան	2	0.01%
Ալբանիա	2	0.01%
Կոլումբիա	2	0.01%
Մոնակո	2	0.01%
Կատար	2	0.01%
Պաղեստինի Ինքնավարություն	2	0.01%
Լյուքսեմբուրգ	2	0.01%
Լատս	2	0.01%
Պորտուգալիա	2	0.01%
Թաիլանդ	2	0.01%
Գվինեա	1	0.01%
Լիբերիա	1	0.01%
Մալթա	1	0.01%
Բելիզ	1	0.01%
Կամբոջա	1	0.01%
Լիխտենշտեյն	1	0.01%
Ուգանդա	1	0.01%

Պերու	1	0.01%
Կոմորոս	1	0.01%
Ադրբեջան	1	0.01%
Մալայզիա	1	0.01%
ԲՈՍՆԻԱ ԵՎ ՀԵՐՑԵԳՈՎԻՆԱ	1	0.01%
Կոստա Ռիկա	1	0.01%
Խորվաթիա	1	0.01%
Չերնոգորիա	1	0.01%
ԿԱՄԵՐՈՒՆ	1	0.01%
Մակեդոնիա	1	0.01%
Մեքսիկա	1	0.01%
ԱՆՏԻԳՈՒԱ ԵՎ ԲԱՐԲՈՒԴԱ	1	0.01%
Հոնդուրաս	1	0.01%

Օտարերկրյա ներդրումների վիճակագրություն

