

Հ Ա Շ Վ Ե Տ Վ ՈՒ Թ Յ ՈՒ Ն

**Հայաստանի Հանրապետության արդարադատության նախարարության իրավաբանական անձանց պետական
ռեգիստրի գործակալության կողմից**

01.01.2021-31.03.2021 թվականների ընթացքում կատարած աշխատանքների վերաբերյալ

31.03.2021թ. դրությամբ գրանցված (հաշվառված) են՝

Կազմակերպարավական տեսակ	Քանակ
Անհատ ձեռնարկատեր (Ա/Ձ)	138964
Սահմանափակ պատասխանատվությամբ ընկերություն (ՍՊԸ)	66327
Հասարակական կազմակերպություն (ՀԿ)	5254
Անհատական ձեռնարկություն (Ա/Ձ)	2960
Արտադրական կոոպերատիվ (Ա/Կ)	2882
Փակ բաժնետիրական ընկերություն (ՓԲԸ)	2772
Պետական ոչ առևտրային կազմակերպություն (ՊՈԱԿ)	1841
Հիմնարկ	1662
Համայնքային ոչ առևտրային կազմակերպություն	1440
Առանձնացված ստորաբաժանում	1900
Հիմնադրամ	1379
Բաց բաժնետիրական ընկերություն (ԲԲԸ)	731
Համատիրություն (ՀՄՏ)	706
Արհեստակցական կազմակերպություն (ԱՐՀԿ)	673
Լիակատար (տնտեսական) ընկերակցություն (Լ(Տ)Ը)	568
Դուստր ձեռնարկություն (Դ/Ձ)	492

Սպառողական կոոպերատիվ (Ս/Կ)	465
Պետական (իշխանության տեղական մարմնի) ձեռնարկություն (Պ/Ձ)	220
Իրավաբանական անձանց միություն (ԻԱՄ)	229
Գյուղացիական կոլեկտիվ տնտեսություն (Գ/ԿՏ)	140
Գյուղատնտեսական կոոպերատիվ (Գ/Կ)	106
Կուսակցություն (ԿՍ)	92
Համայնքային կառավարչական հիմնարկ	60
Կրոնական կազմակերպություն (ԿԿ)	55
Պետական մարմին (ՊՄ)	52
Գործատուների միություն (ԳՄ)	34
Զրոգտագործողների ընկերություն (ԶԸ)	18
Առևտրա-արդյունաբերական պալատ (ԱԱՊ)	11
Պետական (իշխանության տեղական մարմնի) ձեռնարկություն (Պ/Ձ)	220
ԻՆՔՆԱԿԱՐԳԱՎՈՐՎՈՂ ԿԱԶՄԱԿԵՐՊՈՒԹՅՈՒՆ (ԻԿ)	5
Ակտիվների համախումբ (ԱՀ)	3
Պետական կառավարչական հիմնարկ (ՀԻՄՆԱՐԿ)	2
Արտասահմանյան բանկի ներկայացուցչություն (ԱԲՆ)	1
Միջկառավարական ոչ առևտրային կազմակերպություն (ՄՈԱԿ)	1
Միջկառավարական համաձայնագիր (ՄՀ)	1
Փաստաբանների պալատ (ՓՊ)	1

01.01.2021թ.-31.03.2021թ. սկզբնական գրանցումների (հաշվառումների) քանակը

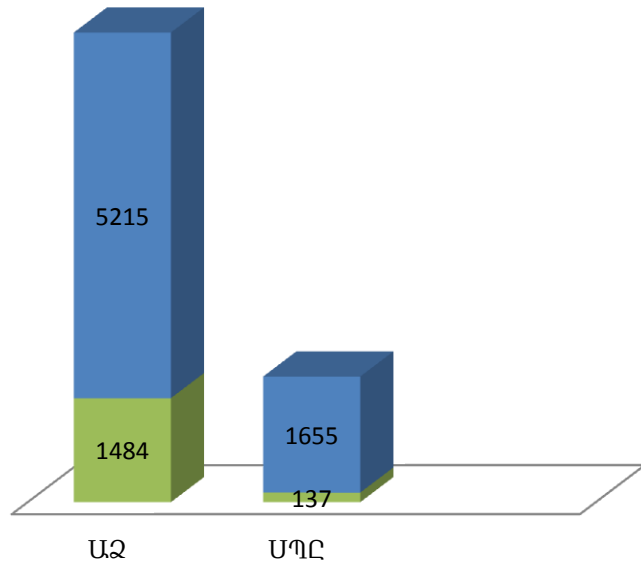
1	Անհատ ձեռնարկատեր	5215
2	Սահմանափակ պատասխանատվությամբ ընկերություն	1655
3	Փակ բաժնետիրական ընկերություն	27
4	Առանձնացված ստորաբաժանում	8
5	Սպառողական կոոպերատիվ	1
6	Արտադրական կոոպերատիվ	1
7	Գյուղատնտեսական կոոպերատիվ	4
8	Հասարակական կազմակերպություն	118
9	Հիմնադրամ	45
10	Հիմնարկ	1
11	Համատիրություն	5
12	Կուսակցություն	4
13	Պետական մարմին	1
14	Արհեստակցական կազմակերպություն	1
15	Համայնքային ոչ առևտրային կազմակերպություն	1
16	Պետական ոչ առևտրային կազմակերպություն	1

01.01.2021 - 31.03.2021թթ. ընկած ժամանակահատվածում (ստորև՝ գծապատկեր 1)

	ԱԶ սկզբնական հաշվառում	Նախկինում ԱԶ հաշվառված անձի կրկին հաշվառում	ԱԶ հաշվառումից հանում	ՍՊԸ սկզբնական պետական գրանցում/ որից ստանդարտ կանոնադրությամբ գրանցված ՍՊԸ		ՍՊԸ լուծարում
				408	358	
01.01.2021-01.02.2021	1152	185	400	408	358	26
01.02.2021-01.03.2021	1618	220	497	627	556	32
01.03.2021-01.04.2021	1789	251	587	620	525	79
Ընդամենը	4559	656	1484	1655	1439	137

Գծապատկեր 1

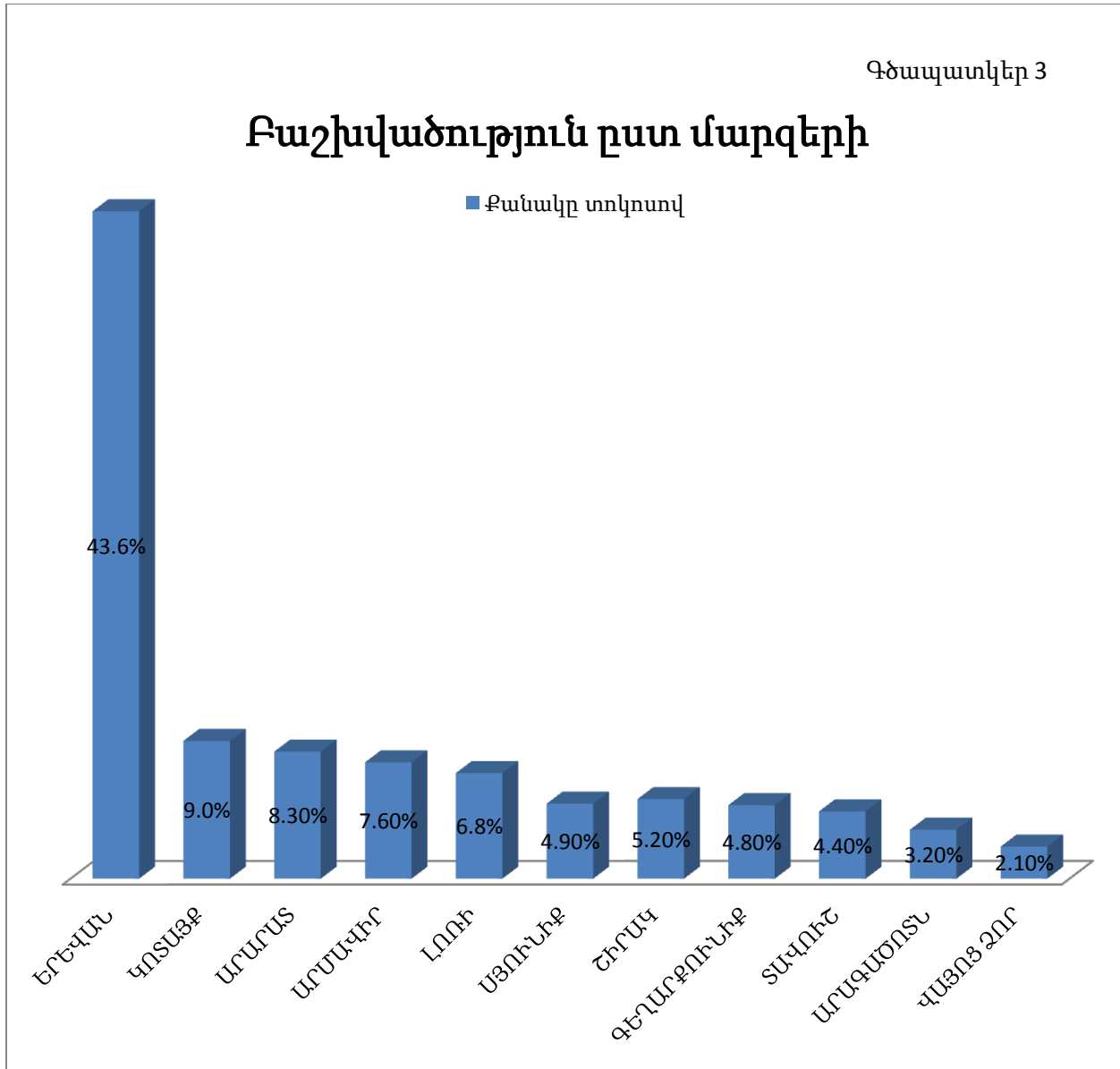
Հաշվառված /հաշվառումից հանված ԱԶ գրանցված/լուծարված ՍՊԸ



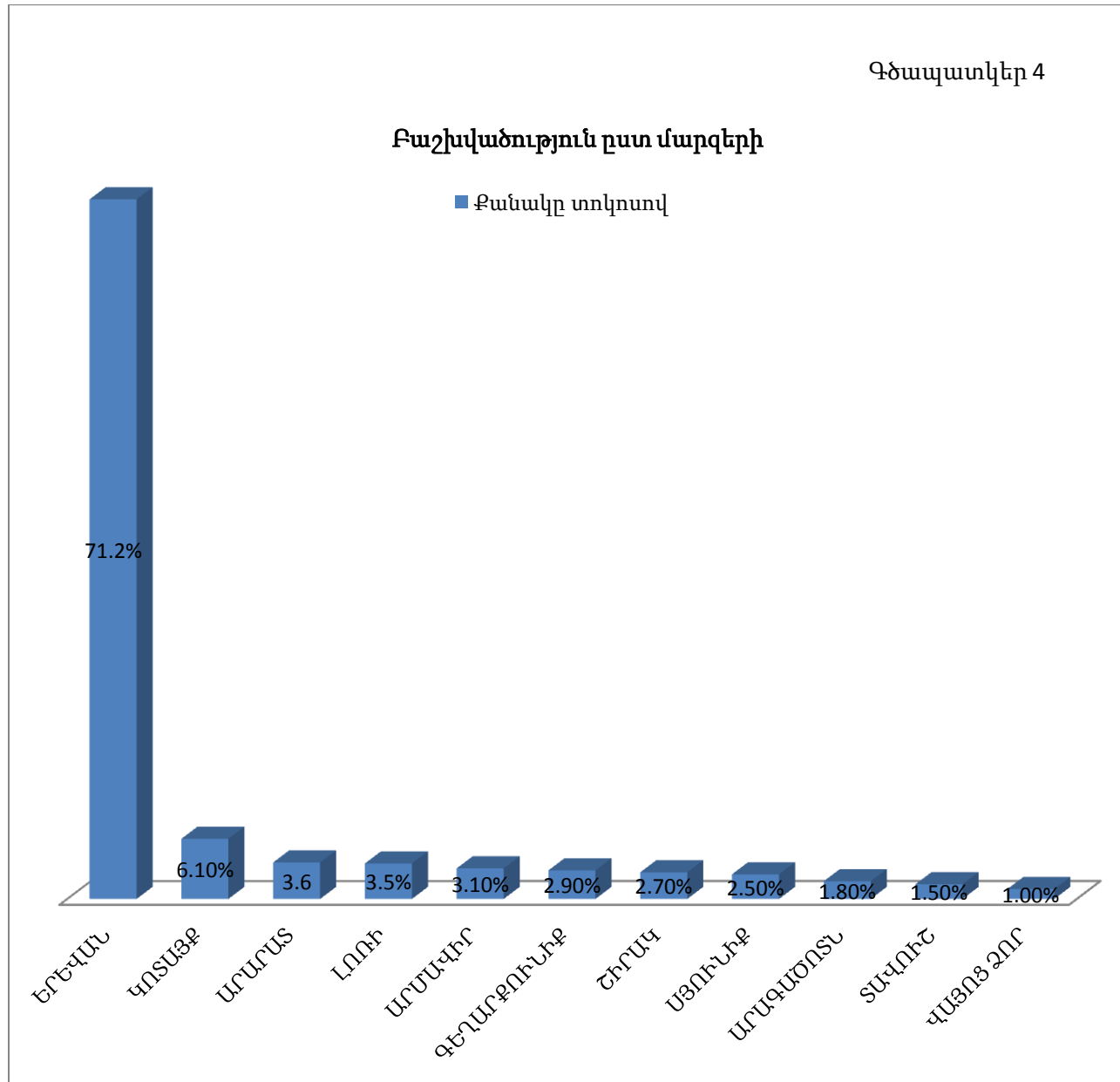
- լուծարված/հաշվառումից հանված
- գրանցված/հաշվառված

Բաշխվածությունը ըստ մարզերի

Անհատ Ձեռնարկատերերի բաշխվածությունը ըստ մարզերի (տոկոսային հարաբերակցությունը ներկայացված է Գծապատկեր 2-ում)



Առևտրային կազմակերպությունների բաշխվածությունը ըստ մարզերի (տոկոսային հարաբերակցությունը ներկայացված է Գծապատկեր 3-ում)



Օտարերկրյա ներդրումների վիճակագրություն (տոկոսային հարաբերակցությունը ներկայացված է Գճապատկեր 4-ում)

Երկիր	Քանակ	
Իրանի Իսլամական Հանրապետություն	5964	36.96%
Ռուսաստան	2588	16.04%
Հնդկաստան	2131	13.20%
Արաբական Միացյալ Էմիրություններ	953	5.91%
Ամերիկայի Միացյալ Նահանգներ	805	4.99%
Վրաստան	340	2.11%
Լիբանան	281	1.74%
Սիրիայի Արաբական Հանրապետություն	273	1.69%
Ֆրանսիա	269	1.67%
Ուկրաինա	217	1.34%
Գերմանիա	166	1.03%

Իտալիա	155	0.96%
Կանադա	151	0.94%
Միացյալ Թագավորություն	132	0.82%
Թուրքիա	122	0.76%
Չինաստան	108	0.67%
Նիդերլանդներ	90	0.56%
Իրաք	81	0.50%
Ֆիլիպիններ	73	0.45%
Ղազախստան	66	0.41%
Ավստրալիա	57	0.35%
Բելառուս	56	0.35%
Հորդանան	49	0.30%
Լեհաստան	49	0.30%
Շվեյցարիա	48	0.30%

Ուզբեկստան	48	0.30%
Իսրայել	46	0.29%
Հունաստան	45	0.28%
Իսպանիա	44	0.27%
Չեխիայի Հանրապետություն	37	0.23%
Բելգիա	37	0.23%
Ապատրիդ	36	0.22%
Լատվիա	34	0.21%
Կիպրոս	34	0.21%
Շվեդիա	31	0.19%
Օման	30	0.19%
Ավստրիա	30	0.19%
ԿՈՐԵԱՅԻ ՀԱՆՐԱՊԵՏՈՒԹՅՈՒՆ	24	0.15%
Բուլղարիա	23	0.14%

Եմեն	22	0.14%
Եգիպտոս	20	0.12%
Մոլդովա	18	0.11%
Հունգարիա	17	0.11%
Պակիստան	15	0.09%
Քուվեյթ	15	0.09%
Թուրքմենստան	13	0.08%
Բրազիլիա	12	0.07%
Լիտվիա	12	0.07%
Էստոնիա	12	0.07%
Բահրեյն	12	0.07%
Ղրղզստան	12	0.07%
Արգենտինա	12	0.07%
Ճապոնիա	11	0.07%

Ալովակիա	11	0.07%
Իռլանդիա	10	0.06%
ԿՈՐԵԱՅԻ ԺՈՂՈՎՐԴԱԿԱՆ ԺՈՂՈՎՐԴԱՎԱՐԱԿԱՆ ՀԱՆՐԱՊԵՏՈՒԹՅՈՒՆ	9	0.06%
Դոմինիկա	8	0.05%
Աֆղանստան	8	0.05%
Նիգերիա	8	0.05%
Դոմինիկյան Հանրապետություն	7	0.04%
Կուբա	6	0.04%
Սաուդյան Արաբիա	6	0.04%
Սերբիայի Հանրապետություն	6	0.04%
Դանիա	6	0.04%
Նեպալ	5	0.03%
Ֆինլանդիա	5	0.03%

Ռումինիա	5	0.03%
Նոր Զելանդիա	5	0.03%
Վենեսուելա	5	0.03%
Վիրջինյան կղզիներ(ԱՄՆ)	5	0.03%
Սինգապուր	5	0.03%
Նորվեգիա	5	0.03%
Գրենադա	4	0.02%
Փղոսկրի Ափ	4	0.02%
Մարոկկո	4	0.02%
Ինդոնեզիա	4	0.02%
Տաջիկստան	3	0.02%
Եթովպիա	3	0.02%
Անգիլիա	3	0.02%
Սեյշելներ	3	0.02%

Շրի Լանկա	3	0.02%
Սլովենիա	3	0.02%
ՍԵՆԹ ՔԻԹՍ ԵՎ ՆԵՎԻՍ	3	0.02%
Հարավաֆրիկյան Հանրապետություն	3	0.02%
Մոնակո	2	0.01%
Կատար	2	0.01%
Պաղեստինի Ինքնավարություն	2	0.01%
Լյուքսեմբուրգ	2	0.01%
Լատու	2	0.01%
Պորտուգալիա	2	0.01%
Թաիլանդ	2	0.01%
Գանա	2	0.01%
Ուրուգվայ	2	0.01%
Սուդան	2	0.01%

Կամբոջա	2	0.01%
Ալբանիա	2	0.01%
Կոլումբիա	2	0.01%
Ադրբեջան	1	0.01%
Մալայզիա	1	0.01%
ԲՈՍՆԻԱ ԵՎ ՀԵՐՑԵԳՈՎԻՆԱ	1	0.01%
Կոստա Ռիկա	1	0.01%
Խորվաթիա	1	0.01%
Չերնոգորիա	1	0.01%
Կամերուն	1	0.01%
Մակեդոնիա	1	0.01%
Մեքսիկա	1	0.01%
ԱՆՏԻԳՈՒԱ ԵՎ ԲԱՐԲՈՒԴԱ	1	0.01%
Հոնդուրաս	1	0.01%

Գվինեա	1	0.01%
Լիբերիա	1	0.01%
Մալթա	1	0.01%
Կոնգոյի Դեմոկրատական Հանրապետություն	1	0.01%
Բելիզ	1	0.01%
Բանգլադեշ	1	0.01%
Լիխտենշտեյն	1	0.01%
Ուգանդա	1	0.01%
Պերու	1	0.01%
Կոմորոս	1	0.01%

Օտարերկրյա ներդրումների վիճակագրություն

