

Հ Ա Շ Վ Ե Տ Վ ՈՒ Թ Յ ՈՒ Ն

**Հայաստանի Հանրապետության արդարադատության նախարարության իրավաբանական անձանց պետական
ռեգիստրի գործակալության կողմից**

01.01.2021-30.06.2021 թվականների ընթացքում կատարած աշխատանքների վերաբերյալ

30.06.2021թ. դրությամբ գրանցված (հաշվառված) են՝

Կազմակերպարավական տեսակ	Քանակ
Անհատ ձեռնարկատեր (Ա/Ձ)	142892
Սահմանափակ պատասխանատվությամբ ընկերություն (ՍՊԸ)	67848
Հասարակական կազմակերպություն (ՀԿ)	5408
Անհատական ձեռնարկություն (Ա/Ձ)	2960
Արտադրական կոոպերատիվ (Ա/Կ)	2878
Փակ բաժնետիրական ընկերություն (ՓԲԸ)	2768
Պետական ոչ առևտրային կազմակերպություն (ՊՈԱԿ)	1839
Հիմնարկ (ՀՄ)	1661
Առանձնացված ստորաբաժանում	1920
Համայնքային ոչ առևտրային կազմակերպություն (ՀՈԱԿ)	1449
Հիմնադրամ (ՀՄԴ)	1418
Բաց բաժնետիրական ընկերություն (ԲԲԸ)	726
Համատիրություն (ՀՄՏ)	709
Արհեստակցական կազմակերպություն (ԱՐՀԿ)	674
Լիակատար (տնտեսական) ընկերակցություն (Լ(Տ)Ը)	569
Դուստր ձեռնարկություն (Դ/Ձ)	492

Սպառողական կոոպերատիվ (Ս/Կ)	467
Պետական (իշխանության տեղական մարմնի) ձեռնարկություն (Պ/Ձ)	220
Իրավաբանական անձանց միություն (ԻԱՄ)	226
Գյուղացիական կոլեկտիվ տնտեսություն (Գ/ԿՏ)	140
Գյուղատնտեսական կոոպերատիվ (Գ/Կ)	110
Կուսակցություն (ԿՍ)	107
Համայնքային կառավարչական հիմնարկ (Համայնքային կառավարչական հիմնարկ)	60
Կրոնական կազմակերպություն (ԿԿ)	56
Պետական մարմին (ՊՄ)	53
Գործատուների միություն (ԳՄ)	34
Զրոգտագործողների ընկերություն (ԶԸ)	18
Առետրա-արդյունաբերական պալատ (ԱԱՊ)	11
ԻՆՔՆԱԿԱՐԳԱՎՈՐՎՈՂ ԿԱԶՄԱԿԵՐՊՈՒԹՅՈՒՆ (ԻԿ)	5
Ակտիվների համախումբ (ԱՀ)	3
Պետական կառավարչական հիմնարկ (ՀԻՄՆԱՐԿ)	2
Փաստաբանների պալատ (ՓՊ)	1
Միջկառավարական ոչ առեվտրային կազմակերպություն (ՄՈԱԿ)	1

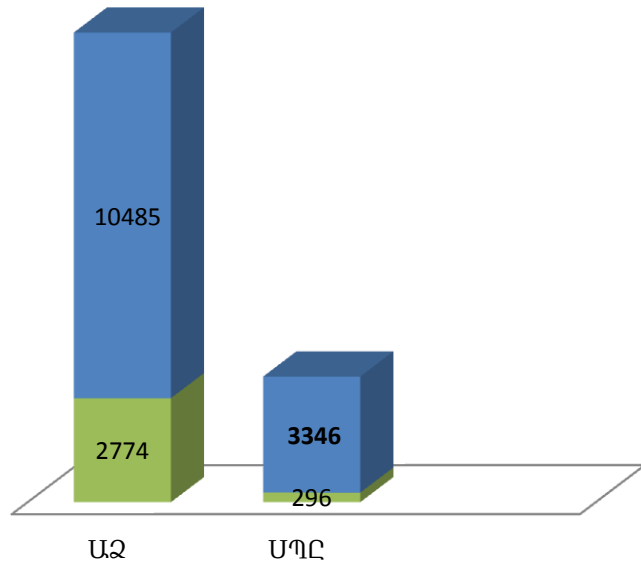
01.01.2021թ.-30.06.2021թ. սկզբնական գրանցումների (հաշվառումների) քանակը

1	Անհատ ձեռնարկատեր	10485
2	Սահմանափակ պատասխանատվությամբ ընկերություն	3346
3	Փակ բաժնետիրական ընկերություն	51
4	Առանձնացված ստորաբաժանում	27
5	Բաց բաժնետիրական ընկերություն	1
6	Սպառողական կոոպերատիվ	4
7	Արտադրական կոոպերատիվ	1
8	Գյուղատնտեսական կոոպերատիվ	8
9	Հասարակական կազմակերպություն	273
10	Հիմնադրամ	84
11	Հիմնարկ	1
12	Համատիրություն	9
13	Կուսակցություն	20
14	Պետական մարմին	2
15	Արհեստակցական կազմակերպություն	3
16	Համայնքային ոչ առևտրային կազմակերպություն	12
17	Պետական ոչ առևտրային կազմակերպություն	2

01.01.2021 - 30.06.2021թթ. ընկած ժամանակահատվածում (ստորև՝ գծապատկեր 1)

	ԱՁ սկզբնական հաշվառում	Նախկինում ԱՁ հաշվառված անձի կրկին հաշվառում	ԱՁ հաշվառումից հանում	ՍՊԸ սկզբնական պետական գրանցում/ որից ստանդարտ կանոնադրությամբ գրանցված ՍՊԸ		ՍՊԸ լուծարում
01.01.2021-01.02.2021	1152	185	400	408	358	26
01.02.2021-01.03.2021	1618	220	497	627	556	32
01.03.2021-01.04.2021	1789	251	548	620	525	79
01.04.2021-01.05.2021	1814	241	448	574	440	44
01.05.2021-01.06.2021	1516	197	481	543	434	62
01.06.2021-01.07.2021	1342	160	400	574	477	53
Ընդամենը	9231	1254	2774	3346	2790	296

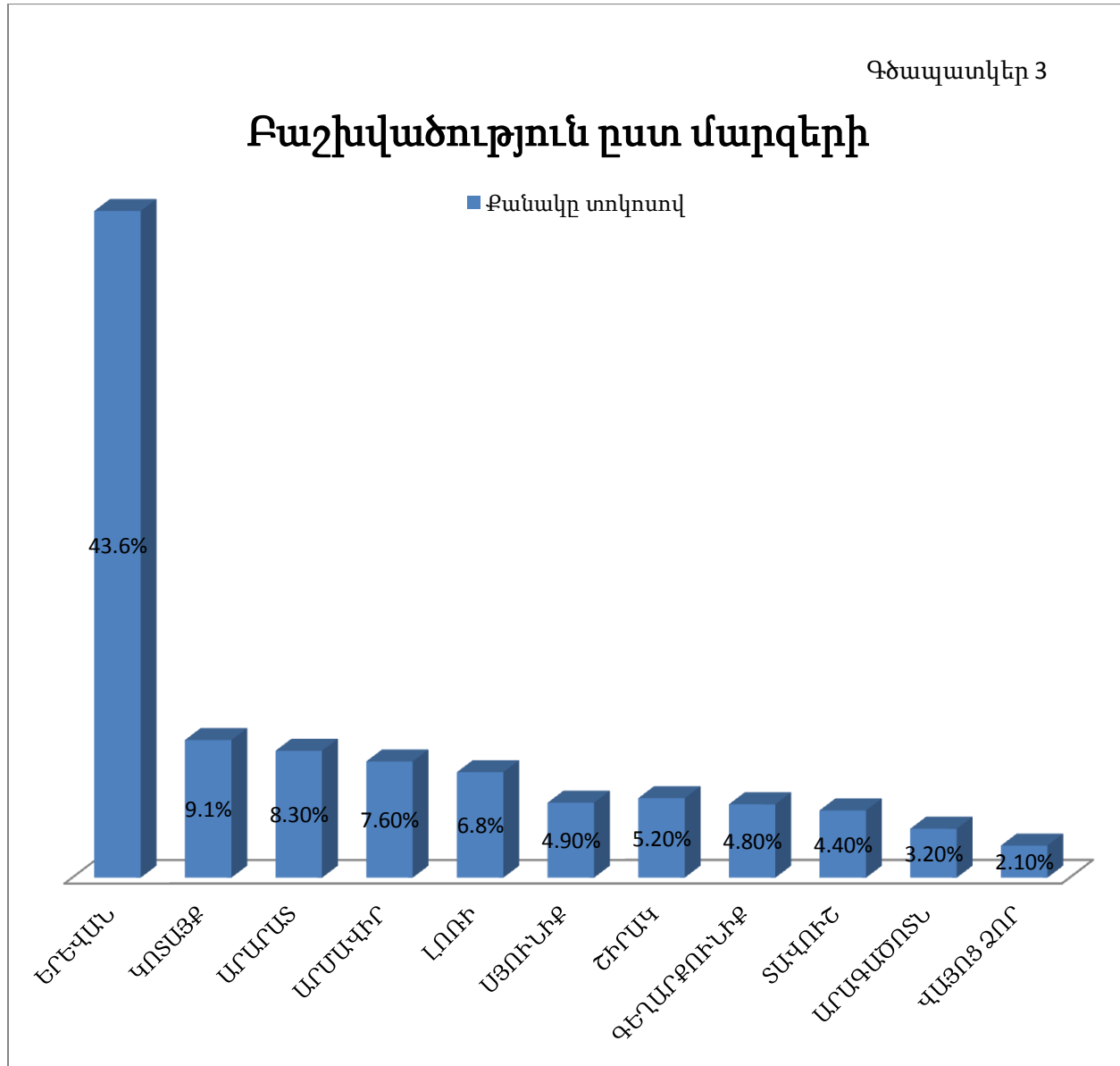
Հաշվառված / հաշվառումից
հանված ԱԶ
գրանցված / լուծարված ՍՊԸ



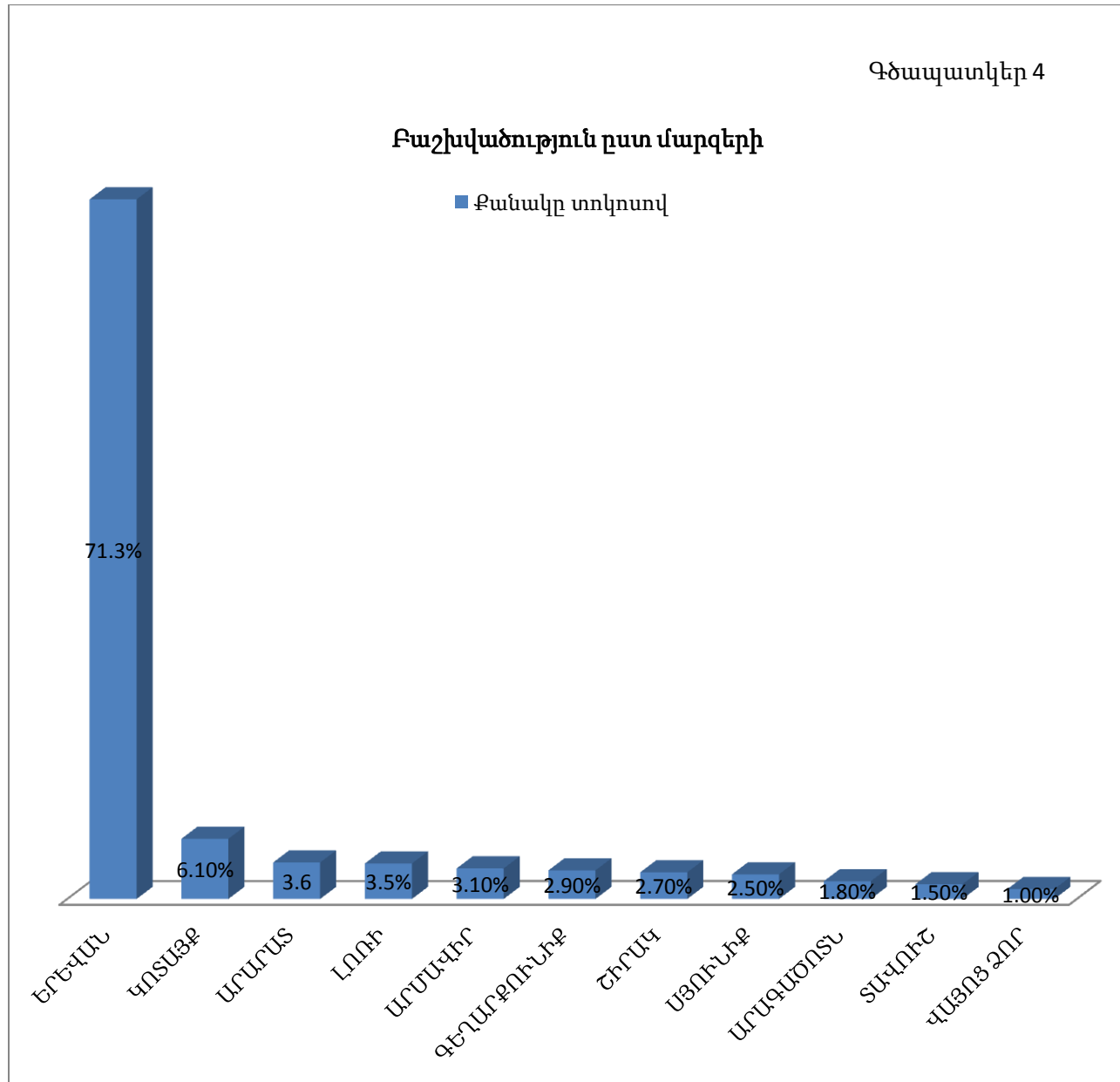
- լուծարված/հաշվառումից հանված
- գրանցված/հաշվառված

Բաշխվածությունը ըստ մարզերի

Անհատ Ձեռնարկատերերի բաշխվածությունը ըստ մարզերի (տոկոսային հարաբերակցությունը ներկայացված է Գծապատկեր 2-ում)



Առևտրային կազմակերպությունների բաշխվածությունը ըստ մարզերի (տոկոսային հարաբերակցությունը ներկայացված է Գծապատկեր 3-ում)



Օտարերկրյա ներդրումների վիճակագրություն (տոկոսային հարաբերակցությունը ներկայացված է Գճապատկեր 4-ում)

Երկիր	Քանակ	
Իրանի Իսլամական Հանրապետություն	6065	36.80%
Ռուսաստան	2659	16.14%
Հնդկաստան	2148	13.03%
Արաբական Միացյալ Էմիրություններ	968	5.87%
Ամերիկայի Միացյալ Նահանգներ	830	5.04%
Վրաստան	345	2.09%
Լիբանան	294	1.78%
Սիրիայի Արաբական Հանրապետություն	279	1.69%
Ֆրանսիա	272	1.65%
Ուկրաինա	220	1.34%
Գերմանիա	176	1.07%

Իտալիա	158	0.96%
Կանադա	156	0.95%
Միացյալ Թագավորություն	136	0.83%
Թուրքիա	122	0.74%
Չինաստան	111	0.67%
Նիդերլանդներ	94	0.57%
Իրաք	83	0.50%
Ֆիլիպիններ	76	0.46%
Ղազախստան	74	0.45%
Բելառուս	65	0.39%
Ավստրալիա	60	0.36%
Հորդանան	52	0.32%
Ուզբեկստան	51	0.31%
Լեհաստան	50	0.30%

Շվեյցարիա	48	0.29%
Իսրայել	45	0.27%
Իսպանիա	45	0.27%
Հունաստան	45	0.27%
Չեխիայի Հանրապետություն	38	0.23%
Բելգիա	37	0.22%
Ապատրիդ	36	0.22%
Լատվիա	34	0.21%
Կիպրոս	33	0.20%
Շվեդիա	32	0.19%
Ավստրիա	30	0.18%
Օման	30	0.18%
ԿՈՐԵԱՅԻ ՀԱՆՐԱՊԵՏՈՒԹՅՈՒՆ	25	0.15%
Բուլղարիա	24	0.15%

Եմեն	22	0.13%
Եգիպտոս	21	0.13%
Մոլդովա	18	0.11%
Ղրղզստան	17	0.10%
Հունգարիա	17	0.10%
Քուվեյթ	15	0.09%
Պակիստան	15	0.09%
Թուրքմենստան	13	0.08%
Արգենտինա	13	0.08%
Էստոնիա	12	0.07%
Բահրեյն	12	0.07%
Բրազիլիա	12	0.07%
Լիտվիա	12	0.07%
Ճապոնիա	11	0.07%

Ալովակիա	11	0.07%
Իռլանդիա	10	0.06%
ԿՈՐԵԱՅԻ ԺՈՂՈՎՐԴԱԿԱՆ ԺՈՂՈՎՐԴԱՎԱՐԱԿԱՆ ՀԱՆՐԱՊԵՏՈՒԹՅՈՒՆ	9	0.05%
Նիգերիա	8	0.05%
Դոմինիկա	8	0.05%
Աֆղանստան	8	0.05%
Սաուդյան Արաբիա	8	0.05%
Դանիա	7	0.04%
Դոմինիկյան Հանրապետություն	7	0.04%
Սերբիայի Հանրապետություն	6	0.04%
Կուբա	6	0.04%
Նոր Զելանդիա	5	0.03%
Վենեսուելա	5	0.03%

Վիրջինյան կղզիներ(ԱՄՆ)	5	0.03%
Սինգապուր	5	0.03%
Նորվեգիա	5	0.03%
Նեպալ	5	0.03%
Ֆինլանդիա	5	0.03%
Ռումինիա	5	0.03%
Մարոկկո	4	0.02%
Ինդոնեզիա	4	0.02%
Գանա	4	0.02%
Սեյշելներ	4	0.02%
Հարավաֆրիկյան Հանրապետություն	4	0.02%
Գրենադա	4	0.02%
Փղոսկրի Ափ	4	0.02%
Տաջիկստան	3	0.02%

Թափլանդ	3	0.02%
Եթովպիա	3	0.02%
Անգիլիա	3	0.02%
Շրի Լանկա	3	0.02%
Սլովենիա	3	0.02%
ՍԵՆԹ ՔԻԹՍ ԵՎ ՆԵՎԻՍ	3	0.02%
Պորտուգալիա	2	0.01%
Մալթա	2	0.01%
Ուրուգվայ	2	0.01%
Սուդան	2	0.01%
Կամբոջա	2	0.01%
Ալբանիա	2	0.01%
Կոլումբիա	2	0.01%
Մոնակո	2	0.01%

Կատար	2	0.01%
Պաղեստինի Ինքնավարություն	2	0.01%
Լյուքսեմբուրգ	2	0.01%
Մեքսիկա	2	0.01%
Լատս	2	0.01%
Հոնդուրաս	1	0.01%
Գվինեա	1	0.01%
Լիբերիա	1	0.01%
Կոնգոյի Դեմոկրատական Հանրապետություն	1	0.01%
Բելիզ	1	0.01%
Բանգլադեշ	1	0.01%
Բիրմա	1	0.01%
Լիխտենշտեյն	1	0.01%
Ուգանդա	1	0.01%

Պերու	1	0.01%
Կոմորոս	1	0.01%
ԱԴՐԲԵՋԱՆ	1	0.01%
Մալայզիա	1	0.01%
ԲՈՍՆԻԱ ԵՎ ՀԵՐՅԵԳՈՎԻՆԱ	1	0.01%
Կոստա Ռիկա	1	0.01%
Խորվաթիա	1	0.01%
Չեռնոգորիա	1	0.01%
ԿԱՄԵՐՈՒՆ	1	0.01%
Մակեդոնիա	1	0.01%
Անտիգուա և Բարբուդա	1	0.01%

Օտարերկրյա ներդրումների վիճակագրություն

