

**Հ Ա Շ Վ Ե Տ Վ ՈՒ Թ Յ ՈՒ Ն**

**Հայաստանի Հանրապետության արդարադատության նախարարության իրավաբանական անձանց պետական  
ռեգիստրի գործակալության կողմից**

**01.07.2021-30.09.2021 թվականների ընթացքում կատարած աշխատանքների վերաբերյալ**

**31.09.2021թ. դրությամբ գրանցված (հաշվառված) են՝**

Կազմակերպատիրավական տեսակ	Քանակ
Անհաձեռնարկատեր (ԱՁ)	146510
Սահմանափակ պատասխանատվությամբ ընկերություն (ՍՊԸ)	69398
Հասարակական կազմակերպություն (ՀԿ)	5532
Անհատական ձեռնարկություն (ԱՁ)	2959
Արտադրական կոդաբաղադրամաս (ԱԿ)	2875
Փակբաժնետիրական ընկերություն (ՓԲԸ)	2792
Պետական չ առեւ սրբայ ինկազմակերպություն (ՊՈԱԳ)	1837
Հիմնարկ (ՀՄ)	1661
Առանձնացված ստրաբաժնու մ (ԱՄ)	1925
Հանց նքայ ին ոչ առեւ սրբայ ինկազմակերպություն (ՀՈԱԳ)	1452
Հիմնադրամ (ՀՄ)	1451
Բացբաժնետիրական ընկերություն (ԲԲԸ)	723
Համախորություն (ՀՍ)	714
Արհեստակցական կազմակերպություն (ԱԸՀԳ)	677
Լիակատար (տնտեսական) ընկերակցություն (Լ(Տ)Ը)	569
Դու սարձեռնարկություն (ԴՁ)	492
Սպառողական կոդաբաղադրամաս (ՍԿ)	469

Պետական(իշխանու թյ սն տեղականսարմնի) ձեռնարկու թյ ու ն (ՊՁ)	220
Իրավաբանական անձանցմիու թյ ու ն (ԻԱ)	226
Գյ ու ղսցիականկոլ եկսիվ տնտեսու թյ ու ն(ԳԿՏ)	140
Գյ ու ղստնտեսականկոոսւքրաւիվ (ԳԿ)	112
Կու սակցու թյ ու ն(ԿՄ)	111
Հանց նքայ ին կառավարչ սկան հիմնարկ (Հանց նքայ ին կառավարչ սկան հիմնարկ)	60
Կրոնականկազմակերարու թյ ու ն (ԿԿ)	56
Պետականսարմին (ՊՄ)	54
Գործատու ներիմիու թյ ու ն (ԳՄ)	34
Զրոգսագործողներիընկերու թյ ու ն (ԶՈ)	18
Առևտրարոյ ու նաբերականակա ա(ԱԱ)	12

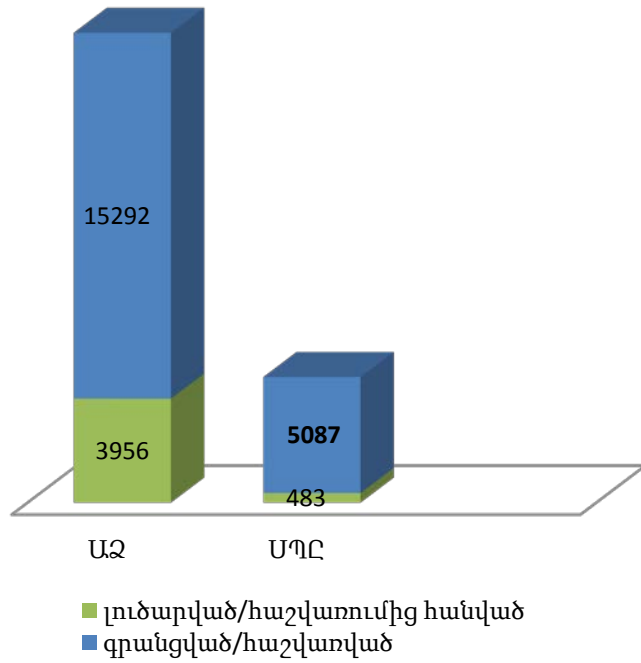
**01.07.2021թ.-30.09.2021թ. սկզբնական գրանցումների (հաշվառումների) քանակը**

1	Անհատ ձեռնարկատեր	4807
2	Սահմանափակ պատասխանատվությամբ ընկերություն	1741
3	Փակ բաժնետիրական ընկերություն	37
4	Առանձնացված ստորաբաժանում	18
5	Սպառողական կոոպերատիվ	3
6	Գյուղատնտեսական կոոպերատիվ	2
7	Հասարակական կազմակերպություն	120
8	Հիմնադրամ	36
9	Համատիրություն	4
10	Կուսակցություն	4
11	Պետական մարմին	1
12	Արհեստակցական կազմակերպություն	3
13	Համայնքային ոչ առետրային կազմակերպություն	5
14	Առևտրաարդյունաբերական պալատ	2

**01.01.2021 - 30.09.2021թթ. ընկած ժամանակահատվածում (ստորև՝ գծապատկեր 1)**

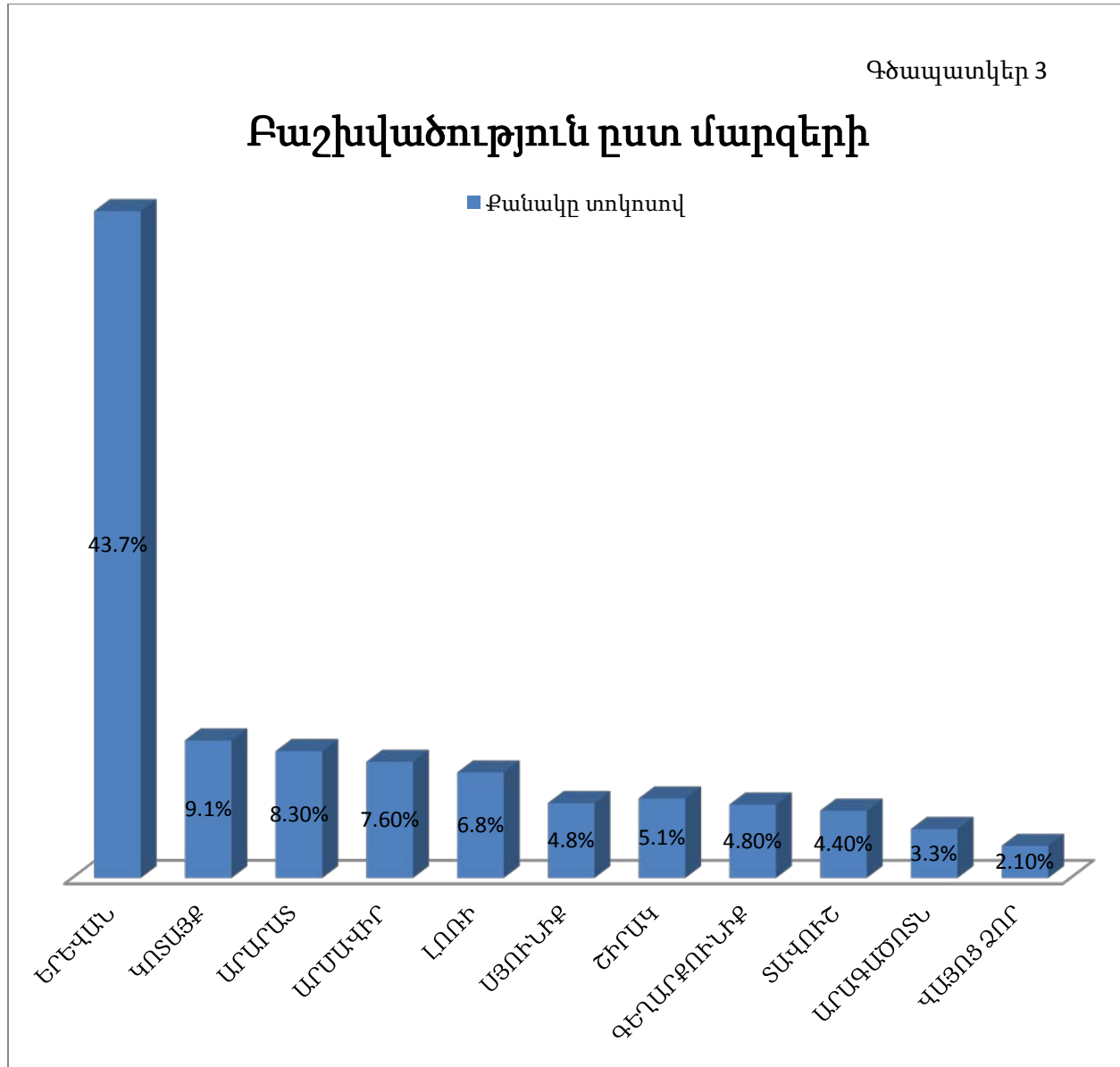
	ԱՁ սկզբնական հաշվառում	Նախկինում ԱՁ հաշվառված անձի կրկին հաշվառում	ԱՁ հաշվառումից հանում	ՍՊԸ սկզբնական պետական գրանցում/ որից ստանդարտ կանոնադրությամբ գրանցված ՍՊԸ		ՍՊԸ լուծարում
01.01.2021-01.02.2021	1152	185	400	408	358	26
01.02.2021-01.03.2021	1618	220	497	627	556	32
01.03.2021-01.04.2021	1789	251	548	620	525	79
01.04.2021-01.05.2021	1814	241	448	574	440	44
01.05.2021-01.06.2021	1516	197	481	543	434	62
01.06.2021-01.07.2021	1342	160	400	574	477	53
01.07.2021-01.08.2021	1330	171	402	565	472	47
01.08.2021-01.09.2021	1450	217	418	608	510	89
01.09.2021-01.10.2021	1456	183	360	568	478	51
<b>Ընդամենը</b>	<b>13467</b>	<b>1825</b>	<b>3954</b>	<b>5087</b>	<b>4250</b>	<b>483</b>

Հաշվառված /հաշվառումից  
հանված ԱԶ  
գրանցված/լուծարված ՍՊԸ

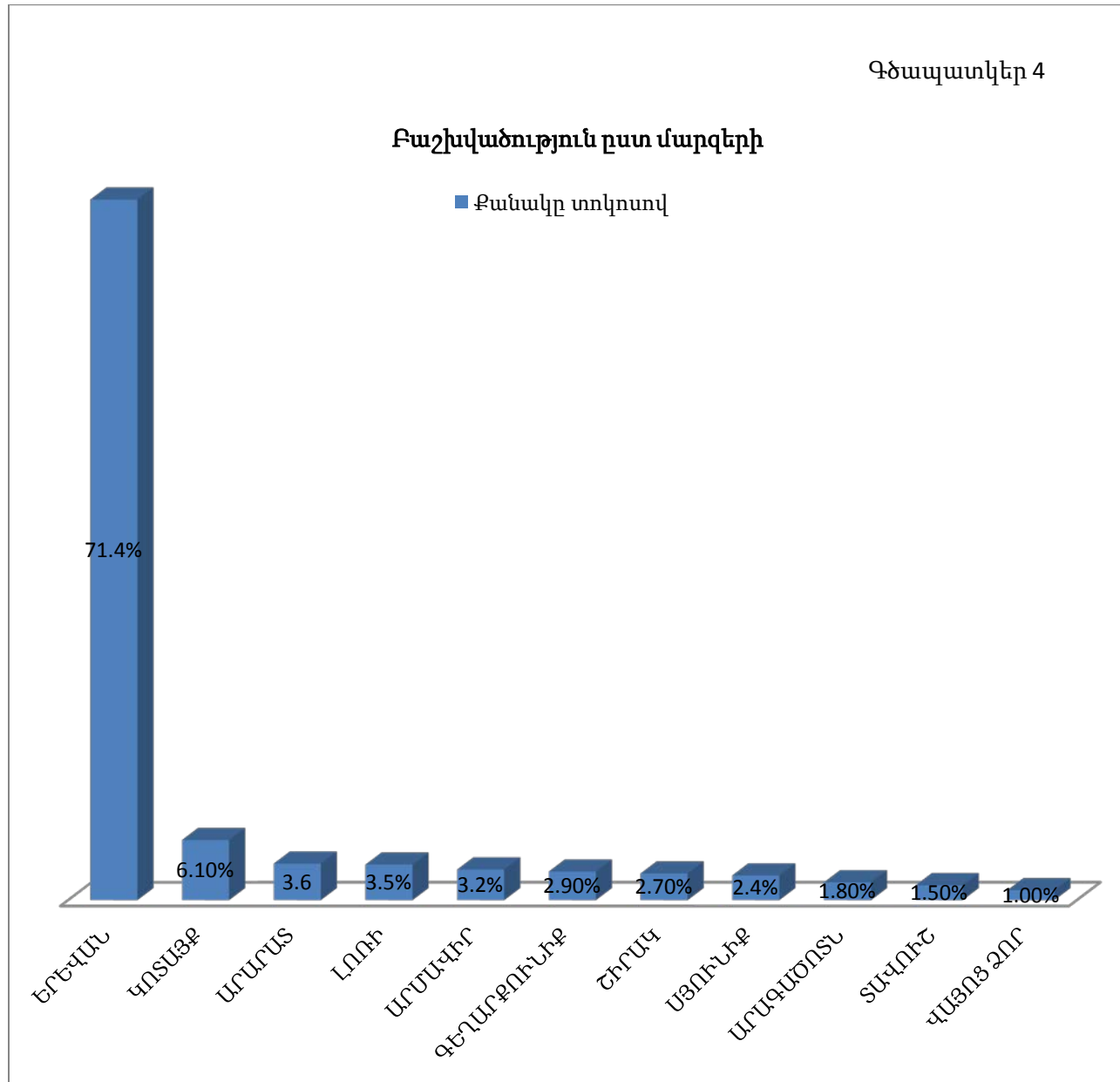


## Բաշխվածությունը ըստ մարզերի

Անհատ Ձեռնարկատերերի բաշխվածությունը ըստ մարզերի (տոկոսային հարաբերակցությունը ներկայացված է Գծապատկեր 2-ում)



Առևտրային կազմակերպությունների բաշխվածությունը ըստ մարզերի (տոկոսային հարաբերակցությունը ներկայացված է Գծապատկեր 3-ում)



**Օտարերկրյա ներդրումների վիճակագրություն (տոկոսային հարաբերակցությունը ներկայացված է Գծապատկեր 4-ում)**

Երկիր	Քանակ	
Իրանի Իսլամական Հանրապետություն	6214	36.81%
Ռուսաստան	2712	16.07%
Հնդկաստան	2161	12.80%
Արաբական Միացյալ Էմիրություններ	988	5.85%
Ամերիկյան իՄ Միացյալ Նահանգներ	855	5.07%
Վրաստան	356	2.11%
Լիբանան	314	1.86%
Միդիայի Արաբական Հանրապետություն	282	1.67%
Ֆրանսիա	277	1.64%
Ուկրաինա	228	1.35%
Գերմանիա	188	1.11%



Իսպիա	160	0.95%
Կանադա	158	0.94%
Միացյալ Թագավորություն	138	0.82%
Թուրքիա	123	0.73%
Չինաստան	117	0.69%
Նիդերլանդներ	96	0.57%
Ղազախստան	87	0.52%
Իրաք	85	0.50%
Բելառուս	76	0.45%
Ֆիլիպիններ	76	0.45%
Ալստրալիա	61	0.36%
Հորդանան	55	0.33%
Լեհաստան	52	0.31%
Շվեյցարիա	48	0.28%

Իսրայել	46	0.27%
Իսպանիա	46	0.27%
Հու նաստան	46	0.27%
Ուզբեկստան	46	0.27%
Ապարիդ	42	0.25%
Չեխիայի Հանրապետություն	40	0.24%
Բելգիա	37	0.22%
Կիպրոս	34	0.20%
Լատվիա	34	0.20%
Շվեդիա	33	0.20%
Ալսարիա	31	0.18%
Օման	30	0.18%
Բուլղարիա	25	0.15%
ԿՈՒՆԱՅԻՆԱՐԱՄԵՏՈՒԹՅՈՒՆ	25	0.15%

Եզիպոս	23	0.14%
Եմեն	22	0.13%
Ղրղաստան	20	0.12%
Սոլ դովա	19	0.11%
Հու նգարիա	17	0.10%
Քու վեյ թ	17	0.10%
Պակիստան	15	0.09%
Թու րքսենաստան	13	0.08%
Ճապոնիա	13	0.08%
Արգենտինա	13	0.08%
Էստոնիա	12	0.07%
Բրազիլիա	12	0.07%
Լիտվիա	12	0.07%
Բահրեյ ն	12	0.07%

Սլովակիա	11	0.07%
Իռլանդիա	10	0.06%
ԿՈՐԵՅԻԺՈՐԴԱՆՏՄՈՐԴԱԿԱՐԿԱՆ ՀԱՐԱՄԵՏՈՒԹՅՈՒՆ	10	0.06%
Դանիա	9	0.05%
Աֆղանստան	9	0.05%
Նիդերլանդներ	8	0.05%
Սաուդյան Արաբիա	8	0.05%
Դոմինիկա	8	0.05%
Նորվեգիա	7	0.04%
Ռումինիա	7	0.04%
Դոմինիկյան Հանրապետություն	7	0.04%
Հարավաֆրիկյան Հանրապետություն	6	0.04%
Սերբիայի Հանրապետություն	6	0.04%
Կուբա	6	0.04%

Վենեսուելա	5	0.03%
Վիրջինյան անկղզիներ(ԱՄՆ)	5	0.03%
Սինգապուր	5	0.03%
Նեպալ	5	0.03%
Նորձեղ սնդիս	5	0.03%
Ֆինլանդիա	5	0.03%
Գրենադա	4	0.02%
ՓղոսկրիԱփ	4	0.02%
Թաիլանդ	4	0.02%
Գանա	4	0.02%
Սեյշելներ	4	0.02%
Ասրոկկո	4	0.02%
Ինդոնեզիա	4	0.02%
ԱՄԲԻԲԱ	3	0.02%

ՄԵԼՔԻՃԵՎԵՐՄ	3	0.02%
Շրի Լանկա	3	0.02%
Սլովենիա	3	0.02%
Աբսինիա	3	0.02%
Կատար	3	0.02%
Մեքսիկա	3	0.02%
Եթովպիա	3	0.02%
Տաջիկստան	3	0.02%
Սուդան	2	0.01%
Կամբոջա	2	0.01%
Ուրուգվայ	2	0.01%
Կոլումբիա	2	0.01%
Պաղեստինի հանրապետություն	2	0.01%
Մոնակո	2	0.01%

Լսու	2	0.01%
Լյ ու քսեմբու թգ	2	0.01%
Պորսու գպ իա	2	0.01%
Սպ թա	2	0.01%
Գվինեա	1	0.01%
Լիբերիա	1	0.01%
Բիրմա	1	0.01%
Պերու	1	0.01%
Կոմորոս	1	0.01%
Բել իգ	1	0.01%
Ու գանդա	1	0.01%
ԲՈՍՆԻԱ-ԿԷՆՅԵԳՈՒԲԱ	1	0.01%
Կոսսոմիկա	1	0.01%
Լիխտենշտեյ ն	1	0.01%

Արբեջան	1	0.01%
Մալ պ զիա	1	0.01%
Խորվաթիա	1	0.01%
Չերնոգորիա	1	0.01%
Վանուատու	1	0.01%
Սակեդոնիա	1	0.01%
ԱՆՏԻԳՈՒՆ ԵՎ ԲԱԲՈՒԱ	1	0.01%
Կամերուն	1	0.01%
Կոնգոյ ի Դեմոկրատական Հանրապետություն	1	0.01%
Հնդուրաս	1	0.01%
Բանգլադեշ	1	0.01%



## Օտարերկրյա ներդրումների վիճակագրություն

