

Հ Ա Շ Վ Ե Տ Վ ՈՒ Թ Յ ՈՒ Ն

ՀՀ իրավաբանական անձանց պետական ռեգիստրի գործակալության գրանցված

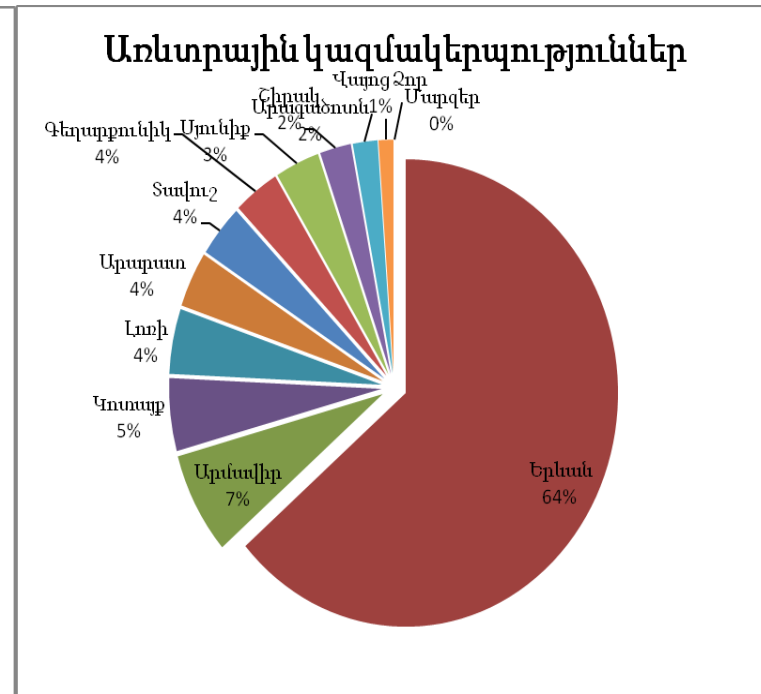
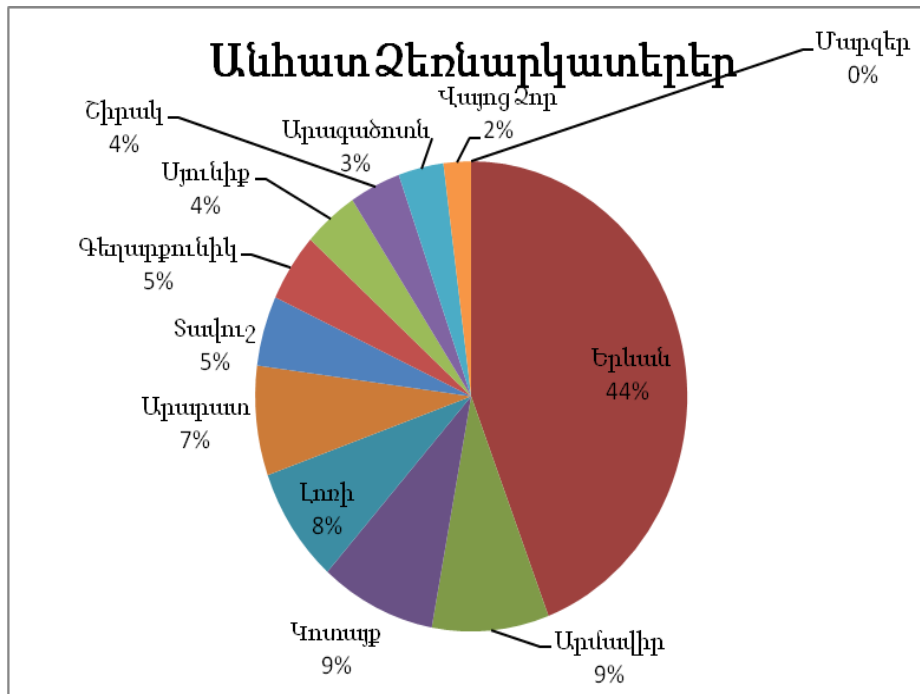
Կազմակերպությունների վիճակագրություն

01.10.2013թ. դրությամբ գրանցված են՝

Կազմակերպատիրական տեսակ	Քանակ
Անհատ ձեռնարկատեր (Ա/Ձ)	91254
Սահմանափակ պատասխանատվությամբ ընկերություն (ՍՊԸ)	45126
Փակ բաժնետիրական ընկերություն (ՓԲԸ)	3801
Հասարակական կազմակերպություն (ՀԿ)	3757
Արտադրական կոոպերատիվ (Ա/Կ)	3733
ՀԻՄՆԱՐԿ (ՀՄ)	2432
Պետական ոչ առևտրային կազմակերպություն (ՊՈԱԿ)	1980
Մասնաճյուղ (Առևտրային) (ԱՍ)	1421
Համայնքային ոչ առևտրային կազմակերպություն (ՀՈԱԿ)	1210
Բաց բաժնետիրական ընկերություն (ԲԲԸ)	1048
Հիմնադրամ (ՀՄԴ)	816
Լիակատար (տնտեսական) ընկերակցություն (Լ(Տ)Ը)	786
Արհեստակցական կազմակերպություն (ԱՐՀԿ)	762
Պետական (իշխանության տեղական մարմնի) ձեռնարկություն (Պ/Ձ)	752
Համատիրություն (ՀՄՏ)	715
Մասնաճյուղ (Ոչ առևտրային) (ԱՍ)	433
Սպառողական կոոպերատիվ (Ս/Կ)	333
Իրավաբանական անձանց միություն (ոչ առևտրային) (ԻԱՄ)	203
Իրավաբանական անձանց միություն (առևտրային) (ԻԱՄ)	83
Կուսակցություն (ԿՍ)	78
Կրոնական կազմակերպություն ()	47
Գործատուների միություն (ԳՄ)	34
Առևտրա-արդյունաբերական պալատ (ԱԱՊ)	11
Համայնքային կառավարչական հիմնարկ (ՀԻՄՆԱՐԿ)	7
ՀԻՄՆԱՐԿ (հիմնադիր՝ ոչ առևտրային) (ՀՄ)	5

Բաշխվածությունը ըստ մարզերի՝

	Անհատ Ձեռնարկատերեր	Առևտրային կազմակերպություններ	Հասարակական կազմակերպություններ
Մարզեր	Քանակ	Քանակ	Քանակ
Երևան	32287	26429	4720
Արմավիր	6375	2936	682
Կոտայք	6324	2089	664
Լոռի	5827	1867	500
Արարատ	5518	1602	492
Տավուշ	3532	1512	480
Գեղարքունիկ	3440	1453	448
Սյունիք	3000	1404	436
Շիրակ	2788	985	393
Արագածոտն	2468	781	345
Վայոց Ձոր	1499	471	191



Անհատ ձեռնարկատերերի (Ա/Ձ), Սահմանափակ պատասխանատվությամբ ընկերությունների (ՍՊԸ), Այլ առևտրային և

Հասարակական կազմակերպությունների գրանցումները և լուծարումները 01.01.2013-01.10.2013թթ. ընկած

Ժամանակահատվածում

Տարի	Անհատ ձեռնարկատերեր			ՍՊԸ			Այլ առևտրային կազմակերպություններ			Հասարակական կազմակերպություններ		
	Գործողների քանակ	Լուծարումների քանակ	Ընթացիկ տարվա գրանցումներ	Գործողների քանակ	Լուծարումների քանակ	Ընթացիկ տարվա գրանցումներ	Գործողների քանակ	Լուծարումների քանակ	Ընթացիկ տարվա գրանցումներ	Գործողների քանակ	Լուծարումների քանակ	Ընթացիկ տարվա գրանցումներ
2013	91256	9155	8045	45126	198	2441	10123	226	62	9835	27	408

Առցանց տրամադրված ծառայությունները

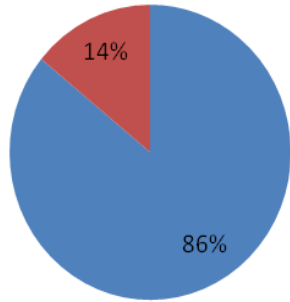
Ամիս	Առցանց գրանցված Ա/Ձ-ներ	Առցանց գրանցված ՍՊԸ-ներ	Առցանց տեղեկատվության հարցում
2013-01	4	22	127
2013-02	2	21	114
2013-03	2	18	162
2013-04	4	20	195
2013-05	2	8	196
2013-06	2	10	200
2013-07	1	11	251
2013-08	6	10	181
2013-09	1	12	170

**01.01.2013-01.10.2013թթ. ընկած ժամանակահատվածում
սկզբնական գրանցումների քանակը**

Անհատ ձեռնարկատեր (Ա/Ձ)	9580
Մասնաճյուղ (Ոչ առևտրային) (ԱՍ)	17
Մասնաճյուղ (Առևտրային) (ԱՍ)	17
Արտադրական կոդաբրատիվ (Ա/Կ)	3
Սպառողական կոդաբրատիվ (Ս/Կ)	29
Համատիրություն (ՀՄՏ)	10
Սահմանափակ պատասխանատվությամբ ընկերություն (ՍՊԸ)	2440
Փակ բաժնետիրական ընկերություն (ՓԲԸ)	55
Իրավաբանական անձանց միություն (ոչ առևտրային) (ԻԱՄ)	6
Իրավաբանական անձանց միություն (առևտրային) (ԻԱՄ)	6
Հիմնադրամ (ՀՄԴ)	69
Հասարակական կազմակերպություն (ՀԿ)	232
Կուսակցություն (ԿՍ)	2
Գործատուների միություն (ԳՄ)	5
ՀԻՄՆԱՐԿ (հիմնադիր՝ ոչ առևտրային) (ՀՄ)	2
Արհեստակցական կազմակերպություն (ԱՐՀԿ)	20
Համայնքային ոչ առևտրային կազմակերպություն (ՀՈԱԿ)	35
Ակտիվների համախումբ (ԱՀ)	3

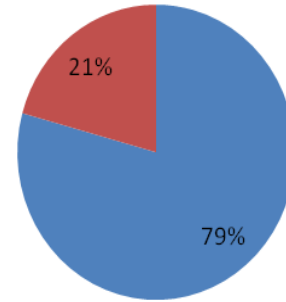
**Գրանցված կազմակերպությունների
բաշխվածությունը**

■ Առևտրային ■ Ոչ առևտրային



**Անհատ ձեռնարկատեր / առևտրային ընկերություն
հարաբերություն**

■ Անհատ ձեռնարկատեր ■ Առևտրային ընկերություն



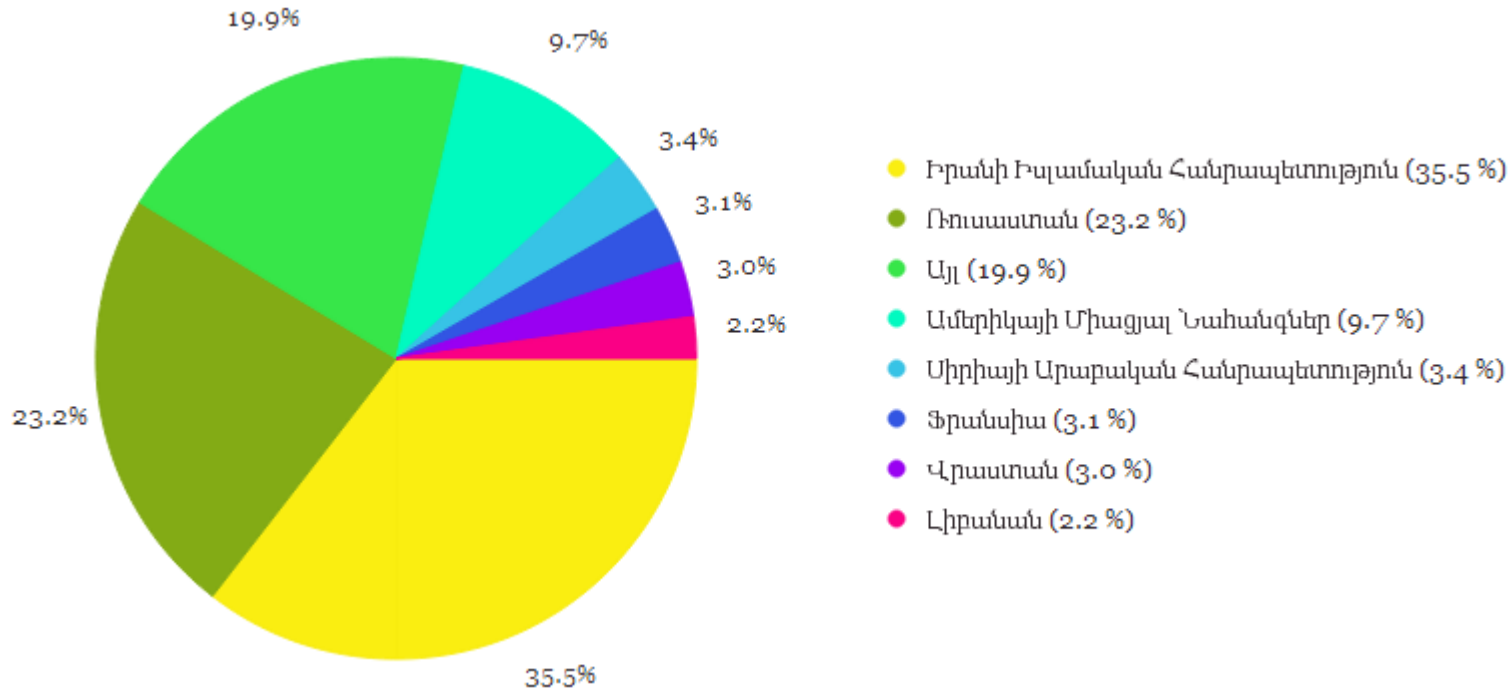
Օտարերկրյա ներդրումների վիճակագրություն

Երկիր	Քանակ	%	Երկիր	Քանակ	%	Երկիր	Քանակ	%	Երկիր	Քանակ	%
Երկիր	Քանակ	Տոկոս	Երկիր	Քանակ	Տոկոս	Երկիր	Քանակ	Տոկոս	Երկիր	Քանակ	Տոկոս
Իրանի Իսլամական Հանրապետություն	2650	35.49%	ԿԱՆԱԴԱ	109	1.46%	Ղազախստան	30	0.40%	Իրաք	20	0.27%
Ռուսաստան	1733	23.21%	Հնդկաստան	98	1.31%	Հունաստան	29	0.39%	ԱՎՍՏՐԻԱ	19	0.25%
Ամերիկայի Միացյալ Նահանգներ	725	9.71%	Թուրքիա	98	1.31%	ԲԵԼԳԻԱ	28	0.37%	Իսպանիա	19	0.25%
Սիրիայի Արաբական Հանրապետություն	252	3.37%	Իտալիա	91	1.22%	Չեխիայի Հանրապետություն	27	0.36%	Արաբ. Միացյալ Էմիրություններ	16	0.21%
Ֆրանսիա	231	3.09%	Նիդեռլանդներ	59	0.79%	ԲՈՒԼՂԱՐԻԱ	26	0.35%	Հորդանան	15	0.20%
Վրաստան	222	2.97%	ՉԻՆԱՍՏԱՆ	58	0.78%	ԱՎՍՏՐԱԼԻԱ	26	0.35%	Ուզբեկստան	14	0.19%
Լիբանան	166	2.22%	Շվեյցարիա	47	0.63%	Լեհաստան	22	0.29%	Հունգարիա	13	0.17%
Գերմանիա	115	1.54%	Իսրայել	37	0.50%	Իրաք	20	0.27%	Ապատրիդ	13	0.17%
Ուկրաինա	111	1.49%	Լատվիա	34	0.46%	ԱՎՍՏՐԻԱ	19	0.25%	ԲԵԼՈՌՈՒՍԻԱ	12	0.16%
Միացյալ Թագավորություն	110	1.47%	Կիպրոս	30	0.40%	Լեհաստան	22	0.29%	Շվեդիա	11	0.15%
Պակիստան	11	0.15%	Եգիպտոս	9	0.12%	Հյուսիսային Կորեա	7	0.09%	Փղոսկրի Ափ	6	0.08%

Վիրգինյան կղզիներ, Բրիտանիա	9	0.12%	Սլովակիա	8	0.11%	ԱՐԳԵՆՏԻՆԱ	6	0.08%	Լիտվիա	6	0.08%
Կուբա	5	0.07%	Դանիա	5	0.07%	Մոլդովա	4	0.05%	Մոնակո	2	0.03%
ԲՐԱԶԻԼԻԱ	5	0.07%	Նեպալ	4	0.05%	Ղրղզստան	3	0.04%	ԱՂՎԱՆՍՏԱ Ն	2	0.03%
Էստոնիա	5	0.07%	ԱՆԳՈԼԻԱ	4	0.05%	Սլովենիա	3	0.04%	Դոմինիկա	2	0.03%
ԱԴԻԲԵՋԱՆ	5	0.07%	Նիգերիա	4	0.05%	Իռլանդիա	3	0.04%	Ռումինիա	2	0.03%

Օտարերկրյա ներդրումները՝ ըստ ներդրողների տեսակի

Ըստ տեսակի	Քանակ	
Ֆիզիկական անձ	7256	94.16%
Իրավաբանական անձ	450	5.84%



Գրանցման տևողություն

Այս բաժնում ներկայացված են Մահմանափակ պատասխանատվությամբ ընկերությունների եւ անհատ ձեռնարկատերերի գրանցումների տևողության վիճակագրությունն ըստ ամիսների:

Տարի	0-ից 15 րոպե	15-ից 30 րոպե	30-ից 60 րոպե	60 րոպեից 1 օր
2013-01	121	51	17	14
2013-02	128	57	18	24
2013-03	122	76	26	16
2013-04	125	67	10	12
2013-05	119	55	10	9
2013-06	40	28	7	5
2013-07	123	49	13	19
2013-08	120	51	10	10

Ձեզ ենք ներկայացնում 01.01.2013-01.10.2013թ. գրանցված ՍՊԸ-ների շարժը և գրանցման տևողությունը

Մահմանափակ պատասխանատվությամբ ընկերություն (ՍՊԸ)									
h/ h	ԻԱ տեսակ	Նվազագույն (րոպե)	Առավելագույ ն (րոպե)	Միջին (րոպե)	0-ից 30 րոպե	30-ից 60 րոպե	60 րոպեից 1 օր	1 օրից ավել	Ընդա մենը
1	Ստանդարտ կանոնադրություն անվանման հաստատմամբ	16.233	7,167.150	223.883	2	1	5	4	12
2	Ոչ ստանդարտ կանոնադրություն անվանման հաստատմամբ	2,431.383	17,026.983	2,948.883	0	0	0	7	7
3	Ստանդարտ կանոնադրություն առանց անվանման հաստատման	4.133	176,751.250	13.617	1606	131	108	123	1968
4	Ոչ ստանդարտ կանոնադրություն առանց անվանման հաստատման	15.717	60,693.067	2,995.183	3	2	18	397	420